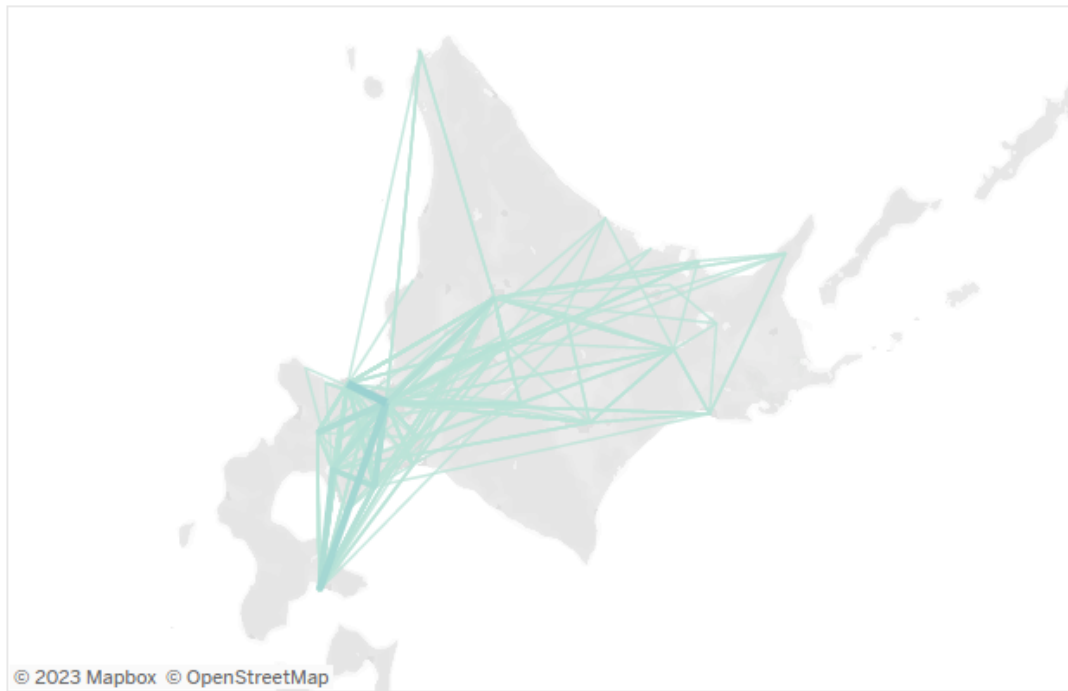


1回の旅行中にどのように宿泊地を移動したかを集計したデータです。

30_札幌を含む宿泊地の移動

調査年度: 2019 |
 エリア: (すべて) |
 国籍: (すべて) |
 性別: (すべて) |
 年齢: (すべて) |
 訪問地: 30_札幌



データ更新日: 2021/01/18

出典: 北海道観光振興機構「令和元年度北海道来訪者満足度調査」

	サンプル数	回答率 (%)
札幌・丘珠空港	663	31.2
札幌・丘珠空港 > 小樽	110	5.2
札幌・丘珠空港 > 函館・函館空港	73	3.4
札幌・丘珠空港 > 札幌・丘珠空港	61	2.9
函館・函館空港 > 札幌・丘珠空港	45	2.1
札幌・丘珠空港 > 登別・白老 > 洞爺湖 > 函館・函館空港	44	2.1
小樽 > 札幌・丘珠空港	42	2.0
二セコ・倶知安 > 札幌・丘珠空港	41	1.9
札幌・丘珠空港 > 登別・白老	38	1.8
札幌・丘珠空港 > 二セコ・倶知安	36	1.7
札幌・丘珠空港 > 定山溪	27	1.3
札幌・丘珠空港 > 旭川・旭川空港	27	1.3

地図上で移動の動線を、表形式で移動が多い順にランキングを示しています。

30_札幌を含む宿泊地の移動

調査年度: 2019 |
 エリア: (すべて) |
 国籍: (すべて) |
 性別: (すべて) |
 年齢: (すべて) |
 訪問地: 30_札幌



	サンプル数	割合率 (%)
札幌・丘珠空港	663	31.2
札幌・丘珠空港 > 小樽	110	5.2
札幌・丘珠空港 > 函館・函館空港	73	3.4
札幌・丘珠空港 > 札幌・丘珠空港	61	2.9
函館・函館空港 > 札幌・丘珠空港	45	2.1
札幌・丘珠空港 > 登別・白老	44	2.1
小樽 > 札幌・丘珠空港	42	2.0
二世コ・倶知安 > 札幌・丘珠空港	41	1.9
札幌・丘珠空港 > 登別・白老	38	1.8
札幌・丘珠空港 > 二世コ・倶知安	36	1.7
札幌・丘珠空港 > 定山溪	27	1.3
札幌・丘珠空港 > 旭川・旭川空港	27	1.3

移動のランキング

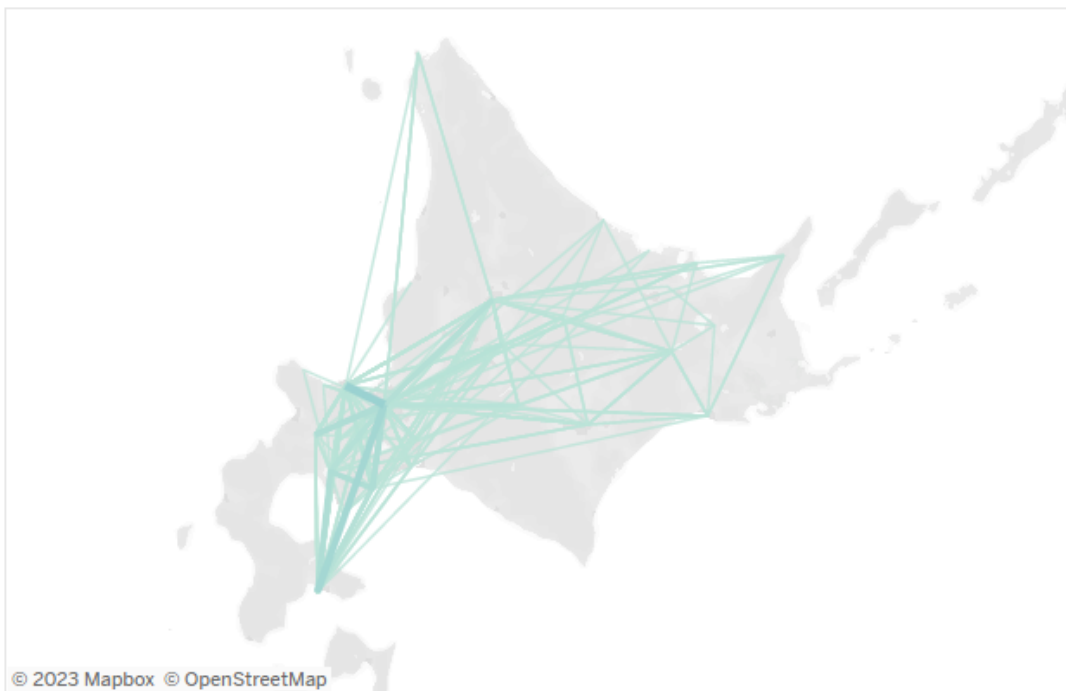
データ更新日: 2021/01/18

出典: 北海道観光振興機構「令和元年度北海道来訪者満足度調査」

訪問地を選択すると、選択した訪問地に宿泊したデータのみ絞り込まれます。

30_札幌を含む宿泊地の移動

調査年度: 2019 |
 エリア: (すべて) |
 国籍: (すべて) |
 性別: (すべて) |
 年齢: (すべて) |
 訪問地: 30_札幌



	サンプル数	回答率 (%)
札幌・丘珠空港	663	31.2
札幌・丘珠空港 > 小樽	110	5.2
札幌・丘珠空港 > 函館・函館空港	73	3.4
札幌・丘珠空港 > 札幌・丘珠空港	61	2.9
函館・函館空港 > 札幌・丘珠空港	45	2.1
札幌・丘珠空港 > 登別・白老 > 洞爺湖 > 函館・函館空港	44	2.1
小樽 > 札幌・丘珠空港	42	2.0
二セコ・倶知安 > 札幌・丘珠空港	41	1.9
札幌・丘珠空港 > 登別・白老	38	1.8
札幌・丘珠空港 > 二セコ・倶知安	36	1.7
札幌・丘珠空港 > 定山溪	27	1.3
札幌・丘珠空港 > 旭川・旭川空港	27	1.3

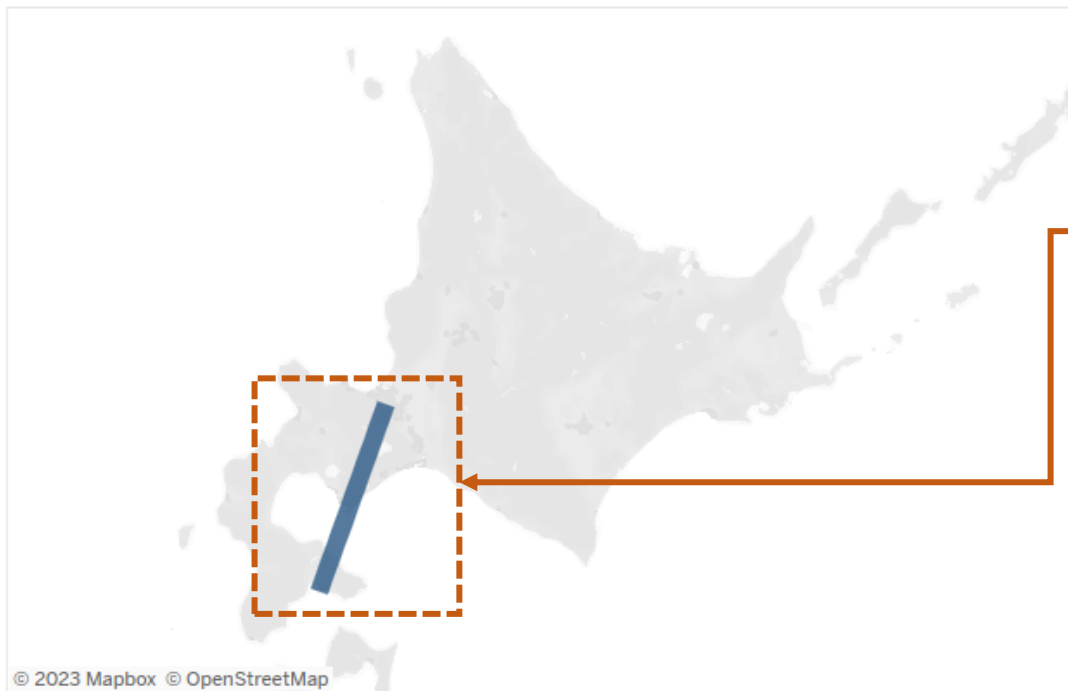
データ更新日: 2021/01/18

出典: 北海道観光振興機構「令和元年度北海道来訪者満足度調査」

表をクリックすると該当の動線が強調表示されます。

30_札幌を含む宿泊地の移動

調査年度: 2019 |
 エリア: (すべて) |
 国籍: (すべて) |
 性別: (すべて) |
 年齢: (すべて) |
 訪問地: 30_札幌



	サンプル数	回答率 (%)
札幌・丘珠空港	663	31.2
札幌・丘珠空港 > 小樽	110	5.2
札幌・丘珠空港 > 函館・函館空港	73	3.4
札幌・丘珠空港 > 札幌・丘珠空港	61	2.9
函館・函館空港 > 札幌・丘珠空港	45	2.1
札幌・丘珠空港 > 登別・白老 > 洞爺湖 > 函館・函館空港	44	2.1
小樽 > 札幌・丘珠空港	42	2.0
二セコ・倶知安 > 札幌・丘珠空港	41	1.9
札幌・丘珠空港 > 登別・白老	38	1.8
札幌・丘珠空港 > 二セコ・倶知安	36	1.7
札幌・丘珠空港 > 定山溪	27	1.3
札幌・丘珠空港 > 旭川・旭川空港	27	1.3

データ更新日: 2021/01/18

出典: 北海道観光振興機構「令和元年度北海道来訪者満足度調査」

地名を入力して地図を移動できます。また、+/-ボタンで地図の拡大/縮小、ホームボタンで描画領域が画面内に収まる位置に地図の表示位置をリセットできます。

30_札幌を含む宿泊地の移動

調査年度: 2019 |
 エリア: (すべて) |
 国籍: (すべて) |
 性別: (すべて) |
 年齢: (すべて) |
 訪問地: 30_札幌

🔄

地名を入力して地図上を移動

+


-

地図を拡大/縮小

🏠

描画領域が画面内に収まる位置にリセット

▶



© 2023 Mapbox © OpenStreetMap

	サンプル数	回答率 (%)
札幌・丘珠空港	663	31.2
札幌・丘珠空港 > 小樽	110	5.2
札幌・丘珠空港 > 函館・函館空港	73	3.4
札幌・丘珠空港 > 札幌・丘珠空港	61	2.9
函館・函館空港 > 札幌・丘珠空港	45	2.1
札幌・丘珠空港 > 登別・白老 > 洞爺湖 > 函館・函館空港	44	2.1
小樽 > 札幌・丘珠空港	42	2.0
二セコ・倶知安 > 札幌・丘珠空港	41	1.9
札幌・丘珠空港 > 登別・白老	38	1.8
札幌・丘珠空港 > 二セコ・倶知安	36	1.7
札幌・丘珠空港 > 定山溪	27	1.3
札幌・丘珠空港 > 旭川・旭川空港	27	1.3

データ更新日: 2021/01/18

出典: 北海道観光振興機構「令和元年度北海道来訪者満足度調査」

地図上をドラッグした際の操作を選択できます。虫眼鏡は地図の拡大/縮小、十字カーソルは地図の移動、点線の図形は範囲選択ができます。

30_札幌を含む宿泊地の移動

調査年度: 2019 |
 エリア: (すべて) |
 国籍: (すべて) |
 性別: (すべて) |
 年齢: (すべて) |
 訪問地: 30_札幌



データ更新日: 2021/01/18

出典: 北海道観光振興機構「令和元年度北海道来訪者満足度調査」

	サンプル数	回答率 (%)
札幌・丘珠空港	663	31.2
札幌・丘珠空港 > 小樽	110	5.2
札幌・丘珠空港 > 函館・函館空港	73	3.4
札幌・丘珠空港 > 札幌・丘珠空港	61	2.9
函館・函館空港 > 札幌・丘珠空港	45	2.1
札幌・丘珠空港 > 登別・白老 > 洞爺湖 > 函館・函館空港	44	2.1
小樽 > 札幌・丘珠空港	42	2.0
二セコ・倶知安 > 札幌・丘珠空港	41	1.9
札幌・丘珠空港 > 登別・白老	38	1.8
札幌・丘珠空港 > 二セコ・倶知安	36	1.7
札幌・丘珠空港 > 定山溪	27	1.3
札幌・丘珠空港 > 旭川・旭川空港	27	1.3